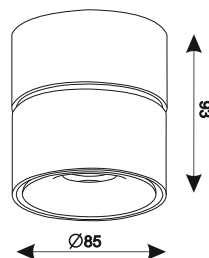


# СВЕТИЛЬНИК ПОТОЛОЧНЫЙ СВЕТОДИОДНЫЙ НАКЛАДНОЙ ПОВОРОТНЫЙ



T003112-MZ-12



## ТЕХНИЧЕСКИЕ ХАРАКТЕРИСТИКИ

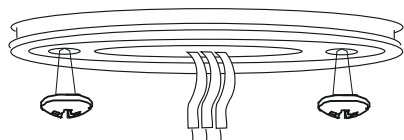
Модель	Мощность	Цвет корпуса	Цвет свечения	Световой поток	Размеры
T-003112-MZ-12-WH-NW	12Вт	Белый	4000K	1100 Лм	D85xH93 мм
T-003112-MZ-12-WH-WW		Белый	3000K	905 Лм	
T-003112-MZ-12-BL-NW		Черный	4000K	1100 Лм	
T-003112-MZ-12-BL-WW		Черный	3000K	905 Лм	

## РУКОВОДСТВО ПО МОНТАЖУ

1

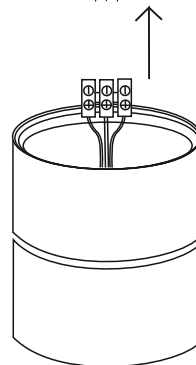
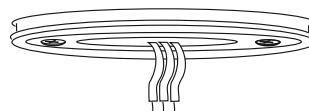


Перед установкой отключите электрическую сеть



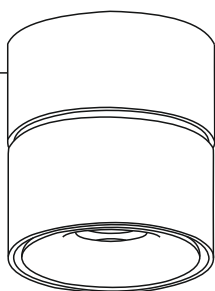
1. Извлеките накладное основание из светильника, ослабив шестигранные винты по краям корпуса. Закрепите накладное основание на поверхности при помощи шурупов, выведите провода питающей сети через центральное отверстие в основании.

2



2. Подключите провода питающей сети 220В к клеммной колодке светильника, затем установите светильник на основание и зафиксируйте шестигранными винтами.

3



3. Светильник установлен. Теперь можно включать сетевое напряжение.